

Бухгалтерский баланс на 31 декабря 2022 года

Организация: ООО "Газпром добыча Надым"

Идентификационный номер налогоплательщика

Вид экономической деятельности: добыча природного газа и газового конденсата

Организационно-правовая форма/форма собственности:

Общество с ограниченной ответственностью / Частная собственность

Единица измерения: тыс.руб.

Местонахождение (адрес): Российская Федерация, 629736, Ямало-Ненецкий автономный округ, м.о. Надымский район, г.Надым, ул. Пионерская, стр.14

Форма по ОКУД	Коды
Дата (число, месяц, год)	0710001
по ОКПО	31 / 12 / 2022
ИНН	00153761
по ОКВЭД 2	8903019871
по ОКОПФ/ОКФС	06.20
по ОКЕИ	12300/16
	384

Бухгалтерская отчетность подлежит обязательному аудиту

Да Нет

Наименование аудиторской организации: Общество с ограниченной ответственностью "Финансовые и бухгалтерские консультанты"

Идентификационный номер налогоплательщика аудиторской организации

ИНН 7701017140

Основной государственный регистрационный номер аудиторской организации

ОГРН/ОГРНИП 1027700058286

Пояснения	Наименование показателя	Код строки	На 31 декабря 2022 г.	На 31 декабря 2021 г.	На 31 декабря 2020 г.
АКТИВ					
I. ВНЕОБОРОТНЫЕ АКТИВЫ					
1.1; 1.2; 1.3; 1.5; П-8; 29	Нематериальные активы, в т.ч.:	1110	3 077	1 848	1 487
	права на объекты интеллектуальной собственности	1111	1 808	1 158	754
	деловая репутация	1112	-	-	-
	прочие	1119	1 269	690	733
1.4; 1.5; П-9; 30	Результаты исследований и разработок	1120	265 231	228 927	214 389
10; 11; П-10	Нематериальные поисковые активы	1130	326 389	326 389	326 388
10; 11; П-11	Материальные поисковые активы	1140	1 818 537	1 229 222	101 601
2; П-12; 32	Основные средства, в т.ч.:	1150	40 332 101	37 829 863	20 236 432
2.1	Объекты основных средств, в т.ч.:	1151	28 278 642	29 843 624	16 109 046
	земельные участки и объекты природопользования	1152	-	-	-
	здания, сооружения, машины и оборудование	1153	26 975 175	28 310 345	15 550 601
2.2; П-33	Незавершенные капитальные вложения	1154	11 216 035	7 675 989	4 127 386
2.4; П-13; 34	Права пользования активами	1155	837 424	310 250	-
	Инвестиционная недвижимость	1156	-	-	-
	Доходные вложения в материальные ценности	1160	-	-	-
3; П-14; 35	Финансовые вложения, в т.ч.:	1170	3 221 087	3 242 452	3 227 016
	инвестиции в дочерние общества	1171	-	3 194 283	3 194 283
	инвестиции в зависимые общества	1172	3 201 609	7 326	7 326
	инвестиции в другие организации	1173	19 478	40 843	25 407
	займы, предоставленные организациям на срок более 12 месяцев	1174	-	-	-
П-22	Отложенные налоговые активы	1180	1 762 273	1 663 357	1 861 016
П-15; 17; 37	Прочие внеоборотные активы, в т.ч.:	1190	208 857	118 357	132 899
П-38	налог на добавленную стоимость по приобретенным ценностям	1192	430	430	430
	Итого по разделу I	1100	47 937 552	44 640 415	26 101 228

Пояснения	Наименование показателя	Код строки	На 31 декабря 2022 г.	На 31 декабря 2021 г.	На 31 декабря 2020 г.
АКТИВ					
II. ОБОРОТНЫЕ АКТИВЫ					
4.1; П-16; 36	Запасы, в т.ч.:	1210	4 949 093	4 792 037	4 608 429
	сырье, материалы и другие аналогичные ценности	1211	3 259 156	3 228 557	2 588 457
	затраты в незавершенном производстве	1213	416 136	260 809	150 223
	готовая продукция и товары для перепродажи	1214	1 273 801	1 302 671	1 869 749
	товары отгруженные	1215	-	-	-
П-38	Налог на добавленную стоимость по приобретенным ценностям	1220	77 970	69 656	42 549
5.1; 5.2; П-18; 39	Дебиторская задолженность, в т.ч.:	1230	30 919 232	35 148 305	33 491 472
	Дебиторская задолженность (платежи по которой ожидаются более чем через 12 месяцев после отчетной даты), в т.ч.:	1231	4 938	4 495	1 675
	покупатели и заказчики	1232	211	545	893
	авансы выданные	1233	-	-	-
	прочие дебиторы	1234	4 727	3 950	782
	Дебиторская задолженность (платежи по которой ожидаются в течение 12 месяцев после отчетной даты), в т.ч.:	1235	30 914 294	35 143 810	33 489 797
	покупатели и заказчики	1236	29 780 743	32 858 816	31 632 071
	задолженность участников (учредителей) по взносам в уставный капитал	1237	-	-	-
	авансы выданные	1238	531 472	367 601	198 420
	прочие дебиторы	1239	602 079	1 917 393	1 659 306
3	Финансовые вложения (за исключением денежных эквивалентов), в т.ч.:	1240	-	-	-
	займы, предоставленные на срок менее 12 мес.	1241	-	-	-
П-19	Денежные средства и денежные эквиваленты, в т.ч.:	1250	3	-	-
	касса	1251	-	-	-
	расчетные счета	1252	-	-	-
	валютные счета	1253	-	-	-
	прочие денежные средства и их эквиваленты	1259	3	-	-
П-17; 40	Прочие оборотные активы	1260	110 887	61 357	50 423
	Итого по разделу II	1200	36 057 185	40 071 355	38 192 873
	БАЛАНС	1600	83 994 737	84 711 770	64 294 101

Пояснения	Наименование показателя	Код строки	На 31 декабря 2022 г.	На 31 декабря 2021 г.	На 31 декабря 2020 г.
ПАССИВ					
III. КАПИТАЛ И РЕЗЕРВЫ					
П-20; 41	Уставный капитал (складочный капитал, уставной фонд, вклады товарищей)	1310	5 950 956	5 950 956	5 950 966
	Собственные акции, выкупленные у акционеров	1320	-	-	-
	Переоценка внеоборотных активов	1340	-	-	13 447 776
	Добавочный капитал (без переоценки)	1350	-	-	-
	Резервный капитал	1360	892 643	892 643	892 645
	Нераспределенная прибыль (непокрытый убыток)	1370	23 265 858	31 431 471	6 021 144
	Фонд социальной сферы государственной	1380	-	-	-
	Итого по разделу III	1300	30 109 457	38 275 070	26 312 531
IV. ДОЛГОСРОЧНЫЕ ОБЯЗАТЕЛЬСТВА					
	Заемные средства, в т.ч.:	1410	-	-	-
	кредиты банков, подлежащие погашению более чем через 12 месяцев после отчетной даты	1411	-	-	-
	займы, подлежащие погашению более чем через 12 месяцев после отчетной даты	1412	-	-	-
П-22	Отложенные налоговые обязательства	1420	5 028 051	5 249 349	2 520 575
7;	Оценочные обязательства	1430	740 088	727 920	487 013
П-21; 51	Прочие обязательства, в т.ч.:	1450	1 909 813	1 728 591	1 504 645
П-42	векселя к уплате	1451	-	-	-
	задолженность по инвестиционному взносу	1452	1 366 908	1 466 620	1 504 645
	долгосрочные обязательства по аренде	1455	542 905	244 007	-
	Итого по разделу IV	1400	7 677 952	7 705 860	4 512 233
V. КРАТКОСРОЧНЫЕ ОБЯЗАТЕЛЬСТВА					
	Заемные средства, в т.ч.:	1510	-	-	-
	кредиты банков, подлежащие погашению в течение 12 месяцев после отчетной даты	1511	-	-	-
	займы, подлежащие погашению в течение 12 месяцев после отчетной даты	1512	-	-	-
	текущая часть долгосрочных кредитов и займов	1513	-	-	-
5.3; 5.4; П-46	Кредиторская задолженность, в т.ч.:	1520	39 094 538	32 811 540	27 597 155
	поставщики и подрядчики	1521	19 692 811	11 045 160	9 951 606
	задолженность перед персоналом организации	1522	851 838	702 554	763 159
	задолженность по страховым взносам	1523	319 283	280 259	243 515
	задолженность по налогам и сборам	1524	15 615 778	18 683 276	13 597 218
	прочие кредиторы, в т.ч.:	1525	2 614 828	2 100 291	3 041 657
	векселя к уплате	1526	-	-	-
	авансы полученные	1527	256 562	225 909	312 768
	другие расчеты	1528	2 358 266	1 874 382	2 728 889
	задолженность перед участниками (учредителями) по выплате доходов	1529	-	-	-
	Доходы будущих периодов	1530	620	3 994	4 508
7;	Оценочные обязательства	1540	6 874 071	5 859 677	5 867 674
П-21; 51	Прочие обязательства, в т.ч.:	1550	238 099	55 629	-
	краткосрочные обязательства по аренде	1555	238 099	55 629	-
	Итого по разделу V	1500	46 207 328	38 730 840	33 469 337
	БАЛАНС		83 994 737	84 711 770	64 294 101

Генеральный директор

(подпись)

"06" марта 2023 г.

Д.П. Щеголев
(расшифровка подписи)



Главный бухгалтер

(подпись)

Т.В. Войтенко
(расшифровка подписи)

Отчет о финансовых результатах за 2022 год

Организация: ООО "Газпром добыча Надым"

Идентификационный номер налогоплательщика

Вид экономической деятельности: добыча природного газа и газового конденсата

Организационно-правовая форма/форма собственности:

Общество с ограниченной ответственностью

Единица измерения: тыс.руб.

Форма по ОКУД	Коды 0710002
Дата (число, месяц, год)	31 / 12 / 2022
по ОКПО	00153761
ИНН	8903019871
по ОКВЭД 2	06.20
по ОКОПФ/ОКФС	12300/16
по ОКЕИ	384

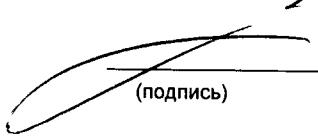
Пояснения	Наименование показателя	Код строки	за 2022 год	за 2021 год
П-23	Выручка, в т.ч.:	2110	225 195 285	234 911 118
	продажа газа	2111	219 778 982	229 190 759
		2112	-	-
		2113	-	-
		2114	-	-
		2115	-	-
		2116	-	-
		2117	-	-
	прочее	2118	5 416 303	5 720 359
П-24	Себестоимость продаж, в т.ч.:	2120	(221 854 762)	(217 029 733)
	продажа газа	2121	(216 575 391)	(212 050 698)
		2122	-	-
		2123	-	-
		2124	-	-
		2125	-	-
		2126	-	-
		2127	-	-
	прочее	2128	(5 279 371)	(4 979 035)
	Валовая прибыль (убыток)	2100	3 340 523	17 881 385
П-45	Коммерческие расходы	2210	(8 622)	(62 779)
П-45	Управленческие расходы	2220	(8 489 181)	(7 385 506)
	Прибыль(убыток) от продаж	2200	(5 157 280)	10 433 100
	Доходы от участия в других организациях	2310	6 108	1 502
	Проценты к получению	2320	-	21
	Проценты к уплате	2330	(53 861)	-

Пояснения	Наименование показателя	Код строки	за 2022 год	за 2021 год
П-23, 46	Прочие доходы	2340	802 302	1 114 111
П-24, 46	Прочие расходы	2350	(3 385 446)	(4 187 171)
	Расходы, связанные с реорганизацией	2360	-	-
П-43	Прибыль (убыток) до налогообложения	2300	(7 788 177)	7 361 563
П-43	Налог на прибыль, в т.ч.:	2410	945 671	(1 924 505)
П-43	текущий налог на прибыль	2411	575 676	(1 954 403)
П-43	отложенный налог на прибыль	2412	319 522	(114 765)
П-43	налог на прибыль прошлых лет	2413	50 473	144 663
	Прочее	2460	(74)	12 462
	Перераспределение налога на прибыль внутри КГН	2465	(573 033)	(64 917)
	Чистая прибыль (убыток)	2400	(7 415 613)	5 384 603

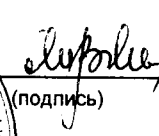
Пояснения	Наименование показателя	Код строки	за 2022 год	за 2021 год
	Результат от переоценки внеоборотных активов, не включаемый в чистую прибыль (убыток) периода	2510	-	3 948 718
	Результат от прочих операций, не включаемый в чистую прибыль (убыток) периода	2520	-	-
	Налог на прибыль от прочих операций, результат которых не включается в чистую прибыль (убыток) периода	2530	-	(789 744)
	Совокупный финансовый результат периода	2500	(7 415 613)	8 543 577
	СПРАВОЧНО: Базовая прибыль (убыток) на акцию	2900	-	-
	Разводненная прибыль (убыток) на акцию	2910	-	-

Генеральный директор

Главный бухгалтер



Д.П. Щёголев
(расшифровка подписи)

(подпись)

Т.В. Войтенко
(расшифровка подписи)

"06" марта 2023 г.

Отчет об изменениях капитала за 2022 год

Организация: ООО "Газпром добыча Надым"
Идентификационный номер налогоплательщика

Вид экономической деятельности: добыча природного газа и газового конденсата

Организационно-правовая форма/форма собственности:

Общество с ограниченной ответственностью / Частная собственность

Единица измерения: тыс.руб.

Форма по ОКУД
Дата (число, месяц, год)
по ОКПО
ИНН
по ОКВЭД 2
по ОКОПФ/ОКФС
по ОКЕИ

КОДЫ
0710004
31 / 12 / 2022
00153761
8903019871
06.20
12300/16
384

1. Движение капитала

Наименование показателя	Код строки	Уставный капитал	Собственные акции, выкупленные у акционеров	Добавочный капитал	Резервный капитал	Нераспределенная прибыль (непокрытый убыток)	Фонд социальной сферы государственной	Итого
Величина капитала на 31 декабря 2020 г.	3100	5 950 966	-	13 447 776	892 645	6 021 144	-	26 312 531
За 2021 год								
Увеличение капитала - всего, в том числе:	3210	-	-	3 158 974	-	29 318 553	-	32 477 527
чистая прибыль	3211	X	X	X	X	5 384 603	X	5 384 603
переоценка имущества	3212	X	X	3 158 974	X	X	-	3 158 974
доходы, относящиеся непосредственно на увеличение капитала	3213	X	X	-	X	-	X	-
дополнительный выпуск акций	3214	-	X	-	X	X	X	-
увеличение номинальной стоимости акций	3215	-	X	-	X	-	X	-
реорганизация юридического лица	3216	-	-	-	-	244 011	-	244 011
выкуп собственных акций	3217	X	-	X	X	X	X	-
прочее	3219	-	-	-	-	23 689 939	-	23 689 939
Уменьшение капитала - всего, в том числе:	3220	(10)	-	(16 514 976)	(2)	(4 000 000)	-	(20 514 988)
убыток	3221	X	X	X	X	-	X	-
переоценка имущества	3222	X	X	-	X	X	-	-
расходы, относящиеся непосредственно на уменьшение капитала	3223	X	X	X	X	-	-	-
уменьшение номинальной стоимости акций	3224	-	X	X	X	-	X	-
уменьшение количества акций	3225	-	-	X	X	X	X	-
реорганизация юридического лица	3226	(10)	-	(493 251)	(2)	-	-	(493 263)
дивиденды	3227	X	X	X	X	(4 000 000)	X	(4 000 000)
прочее	3229	-	-	(16 021 725)	-	-	-	(16 021 725)

Наименование показателя	Код строки	Уставный капитал	Собственные акции, выкупленные у акционеров	Добавочный капитал	Резервный капитал	Нераспределенная прибыль (непокрытый убыток)	Фонд социальной сферы государственной	Итого
Изменение добавочного капитала	3230	X	X	(91 774)	X	91 774	X	-
Изменение резервного капитала	3240	X	X	X	-	-	X	-
Величина капитала на 31 декабря 2021 г.	3200	5 950 956	-	-	892 643	31 431 471	-	38 275 070
За 2022 год								
Увеличение капитала - всего, в том числе:	3310	-	-	-	-	-	-	-
чистая прибыль	3311	X	X	X	X	-	X	-
переоценка имущества	3312	X	X	-	X	X	-	-
доходы, относящиеся непосредственно на увеличение капитала	3313	X	X	-	X	-	X	-
дополнительный выпуск акций	3314	-	X	-	X	X	X	-
увеличение номинальной стоимости акций	3315	-	X	-	X	-	X	-
реорганизация юридического лица	3316	-	-	-	-	-	-	-
выкуп собственных акций	3317	X	-	X	X	X	X	-
прочее	3319	-	-	-	-	-	-	-
Уменьшение капитала - всего, в том числе:	3320	-	-	-	-	(8 165 613)	-	(8 165 613)
убыток	3321	X	X	X	X	(7 415 613)	X	(7 415 613)
переоценка имущества	3322	X	X	-	X	X	-	-
расходы, относящиеся непосредственно на уменьшение капитала	3323	X	X	X	X	-	-	-
уменьшение номинальной стоимости акций	3324	-	X	X	X	-	X	-
уменьшение количества акций	3325	-	-	X	X	X	X	-
реорганизация юридического лица	3326	-	-	-	-	-	-	-
дивиденды	3327	X	X	X	X	(750 000)	X	(750 000)
прочее	3329	-	-	-	-	-	X	-
Изменение добавочного капитала	3330	X	X	-	X	-	X	-
Изменение резервного капитала	3340	X	X	X	-	-	X	-
Величина капитала на 31 декабря 2022 г.	3300	5 950 956	-	-	892 643	23 265 858	-	30 109 457


2. Корректировки в связи с изменением учетной политики и исправлением ошибок

Наименование показателя	Код строки	На 31 декабря 2020 г.	Изменения капитала за 2021 год		На 31 декабря 2021 г.
			за счет чистой прибыли (убытка)	за счет иных факторов	
Капитал - всего до корректировок	3400	26 312 531	5 384 603	(1 090 278)	30 606 856
корректировка в связи с:					
изменением учетной политики	3410	-	-	7 668 214	7 668 214
исправлением ошибок	3420	-	-	-	-
после корректировок	3500	26 312 531	5 384 603	6 577 936	38 275 070
в том числе:					
нераспределенная прибыль (непокрытый убыток) до корректировок	3401	6 021 144	5 384 603	(3 664 215)	7 741 532
корректировка в связи с:					
изменением учетной политики	3411	-	-	23 689 939	23 689 939
исправлением ошибок	3421	-	-	-	-
после корректировок	3501	6 021 144	5 384 603	20 025 724	31 431 471
добавочный капитал до корректировок	3402	13 447 776	-	2 573 949	16 021 725
корректировка в связи с:					
изменением учетной политики	3412	-	-	(16 021 725)	(16 021 725)
исправлением ошибок	3422	-	-	-	-
после корректировок	3502	13 447 776	-	(13 447 776)	-
резервный капитал до корректировок	3403	892 645	-	(2)	892 643
корректировка в связи с:					
изменением учетной политики	3413	-	-	-	-
исправлением ошибок	3423	-	-	-	-
после корректировок	3503	892 645	-	(2)	892 643
собственные акции, выкупленные у акционеров, до корректировок	3404	-	-	-	-
корректировка в связи с:					
изменением учетной политики	3414	-	-	-	-
исправлением ошибок	3424	-	-	-	-
после корректировок	3504	-	-	-	-
фонд социальной сферы государственной до корректировок	3405	-	-	-	-
корректировка в связи с:					
изменением учетной политики	3415	-	-	-	-
исправлением ошибок	3425	-	-	-	-
после корректировок	3505	-	-	-	-

3. Чистые активы

Наименование показателя	Код строки	На 31 декабря 2022 г.	На 31 декабря 2021 г.	На 31 декабря 2020 г.
Чистые активы	3 600	30 110 077	38 279 064	26 317 039


Генеральный директор


(подпись)

Д.П. Щёголев
(расшифровка подписи)



Главный бухгалтер


(подпись)

Т.В. Войтенко
(расшифровка подписи)

"06" марта 2023 г.

**Отчет о движении денежных средств
за 2022 год**

Организация: ООО "Газпром добыча Надым"

Идентификационный номер налогоплательщика

Вид экономической деятельности: добыча природного газа и газового конденсата

Организационно-правовая форма/форма собственности:

Общество с ограниченной ответственностью

Единица измерения: тыс.руб.

Форма по ОКУД

Дата (число,месяц,год)

по ОКПО

ИНН

по ОКВЭД 2

по ОКОПФ/ОКФС

по ОКЕИ

Коды	
0710005	
31 / 12 / 2022	
00153761	
8903019871	
06.20	
12300/16	
384	

Наименование показателя	Код строки	за 2022 год	за 2021 год
Денежные потоки от текущих операций			
Поступления - всего, в том числе	4110	231 187 889	238 144 941
от продажи товаров, продукции, работ и услуг	4111	227 326 036	233 467 115
арендных платежей, лицензионных платежей, роялти, комиссионных и иных аналогичных платежей	4112	-	-
от перепродажи финансовых вложений	4113	-	-
прочие поступления	4119	3 861 853	4 677 826
Платежи - всего, в том числе	4120	(223 992 695)	(227 158 960)
поставщикам (подрядчикам) за сырье, материалы, работы, услуги	4121	(83 493 170)	(90 288 386)
в связи с оплатой труда работников	4122	(20 849 051)	(18 725 707)
процентов по долговым обязательствам	4123	(53 072)	-
налога на прибыль организаций	4124	-	(3 421 000)
прочие платежи	4129	(119 597 402)	(114 723 867)
Сальдо денежных потоков от текущих операций	4100	7 195 194	10 985 981

Наименование показателя	Код строки	за 2022 год	за 2021 год
Денежные потоки от инвестиционных операций			
Поступления - всего, в том числе	4210	12 407	4 210
от продажи внеоборотных активов (кроме финансовых вложений)	4211	7 095	2 824
от продажи акций других организаций (долей участия)	4212	-	-
от возврата предоставленных займов, от продажи долговых ценных бумаг (прав требования денежных средств к другим лицам)	4213	-	-
дивидендов, процентов по долговым финансовым вложениям и аналогичных поступлений от долевого участия в других организациях	4214	5 312	1 324
от продажи поисковых активов	4215	-	-
прочие поступления	4219	-	62
Платежи - всего, в том числе	4220	(6 334 669)	(6 963 429)
в связи с приобретением, созданием, модернизацией, реконструкцией и подготовкой к использованию внеоборотных активов	4221	(4 486 366)	(4 748 648)
в связи с приобретением акций других организаций (долей участия)	4222	-	-
в связи с приобретением долговых ценных бумаг (прав требования денежных средств к другим лицам), предоставление займов другим лицам	4223	-	-
процентов по долговым обязательствам, включаемым в стоимость инвестиционного актива	4224	-	-
на создание/покупку поисковых активов	4225	(731 111)	(1 037 960)
прочие платежи	4229	(1 117 192)	(1 176 821)
Сальдо денежных потоков от инвестиционных операций	4200	(6 322 262)	(6 959 219)
Денежные потоки от финансовых операций			
Поступления - всего, в том числе	4310	-	-
получение кредитов и займов	4311	-	-
денежных вкладов собственников (участников)	4312	-	-
от выпуска акций, увеличения долей участия	4313	-	-
от выпуска облигаций, векселей и других долговых ценных бумаг и др.	4314	-	-
прочие поступления	4319	-	-

