

Бухгалтерский баланс на 31 декабря 2021 года

Организация: ООО "Газпром добыча Надым"

Идентификационный номер налогоплательщика

Вид экономической деятельности: добыча природного газа и газового конденсата

Организационно-правовая форма/форма собственности:

Общество с ограниченной ответственностью

Единица измерения: тыс.руб.

Местонахождение (адрес): Российская Федерация, 629736, Ямало-Ненецкий АО, г.Надым, ул. Зверева, д. 1

Коды	
Форма по ОКУД	0710001
Дата (число, месяц, год)	31 / 12 / 2021
по ОКПО	00153761
ИНН	8903019871
по ОКВЭД 2	06.20
по ОКОПФ/ОКФС	12300/16
по ОКЕИ	384

Бухгалтерская отчетность подлежит обязательному аудиту

Да Нет

Наименование аудиторской организации: Общество с ограниченной ответственностью "Финансовые и бухгалтерские консультанты"

Идентификационный номер налогоплательщика аудиторской организации

ИНН 7701017140

Основной государственный регистрационный номер аудиторской организации

ОГРН/ОГРНИП 1027700058286

Пояснения	Наименование показателя	Код строки	На 31 декабря 2021 г.	На 31 декабря 2020 г.	На 31 декабря 2019 г.
АКТИВ					
I. ВНЕОБОРОТНЫЕ АКТИВЫ					
1.1; 1.2; 1.3; 1.5; П-8; 29	Нематериальные активы, в т.ч.	1110	1 848	1 487	1 287
	права на объекты интеллектуальной собственности	1111	1 158	754	558
	деловая репутация	1112	-	-	-
	прочие	1119	690	733	729
1.4; 1.5; П-9; 29	Результаты исследований и разработок	1120	228 927	214 389	178 566
10; 11; П-10	Нематериальные поисковые активы	1130	326 389	326 388	326 388
10; 11; П-11	Материальные поисковые активы	1140	1 229 222	101 601	39 431
2; П-12; 31	Основные средства, в т.ч.	1150	27 143 980	20 236 432	35 416 927
2.1	Объекты основных средств, в т.ч.	1151	20 112 653	16 109 046	16 464 462
	земельные участки и объекты природопользования	1152	-	-	-
	здания, сооружения, машины и оборудование	1153	19 671 011	15 550 601	15 887 724
2.2; П-32	Незавершенные капитальные вложения	1154	7 031 327	4 127 386	18 952 465
	Доходные вложения в материальные ценности	1160	-	-	-
3; П-13; 33	Финансовые вложения, в т.ч.	1170	3 242 452	3 227 016	3 232 327
	инвестиции в дочерние общества	1171	3 194 283	3 194 283	3 194 283
	инвестиции в зависимые общества	1172	7 326	7 326	7 326
	инвестиции в другие организации	1173	40 843	25 407	30 718
	займы, предоставленные организациям на срок более 12 месяцев	1174	-	-	-
П-21	Отложенные налоговые активы	1180	1 708 501	1 861 016	1 651 858
П-14; 16; 35	Прочие внеоборотные активы, в т.ч.	1190	118 357	132 899	133 517
П-36	налог на добавленную стоимость по приобретенным ценностям	1192	430	430	3 754
	Итого по разделу I	1100	33 999 676	26 101 228	40 980 301

Пояснения	Наименование показателя	Код строки	На 31 декабря 2021 г.	На 31 декабря 2020 г.	На 31 декабря 2019 г.
АКТИВ					
II. ОБОРОТНЫЕ АКТИВЫ					
4.1; П-15; 34	Запасы, в т.ч.	1210	5 450 077	4 608 429	4 560 967
	сырье, материалы и другие аналогичные ценности	1211	3 886 597	2 588 457	2 665 392
	затраты в незавершенном производстве	1213	371 710	305 611	318 278
	готовая продукция и товары для перепродажи	1214	1 191 770	1 714 361	1 577 297
	товары отгруженные	1215	-	-	-
П-36	Налог на добавленную стоимость по приобретенным ценностям	1220	69 656	42 549	11 624 949
5.1;5.2; П-17; 37	Дебиторская задолженность, в т.ч.	1230	35 148 305	33 491 472	34 925 060
	Дебиторская задолженность (платежи по которой ожидаются более чем через 12 месяцев после отчетной даты), в т.ч.	1231	4 495	1 675	11 735
	покупатели и заказчики	1232	545	893	1 727
	авансы выданные	1233	-	-	-
	прочие дебиторы	1234	3 950	782	10 008
	Дебиторская задолженность (платежи по которой ожидаются в течение 12 месяцев после отчетной даты), в т.ч.	1235	35 143 810	33 489 797	34 913 325
	покупатели и заказчики	1236	32 858 816	31 632 071	31 236 039
	задолженность участников (учредителей) по взносам в уставный капитал	1237	-	-	-
	авансы выданные	1238	367 601	198 420	1 836 294
	прочие дебиторы	1239	1 917 393	1 659 306	1 840 992
3	Финансовые вложения (за исключением денежных эквивалентов), в т.ч.	1240	-	-	-
	займы, предоставленные на срок менее 12 мес.	1241	-	-	-
П-18	Денежные средства и денежные эквиваленты, в т.ч.	1250	-	-	-
	касса	1251	-	-	-
	расчетные счета	1252	-	-	-
	валютные счета	1253	-	-	-
	прочие денежные средства и их эквиваленты	1259	-	-	-
П-16; 38	Прочие оборотные активы	1260	61 357	50 423	34 039
	Итого по разделу II	1200	40 729 395	38 192 873	51 145 015
	БАЛАНС	1600	74 729 071	64 294 101	92 125 316

Отчет о финансовых результатах за 2021 год

Организация: ООО "Газпром добыча Надым"

Идентификационный номер налогоплательщика

Вид экономической деятельности: добыча природного газа и газового конденсата

Организационно-правовая форма/форма собственности:

Общество с ограниченной ответственностью

Единица измерения: тыс.руб.

	Коды
Форма по ОКУД	0710002
Дата (число, месяц, год)	31 / 12 / 2021
по ОКПО	00153761
ИНН	8903019871
по ОКВЭД 2	06.20
по ОКФС/ОКФС	12300/16
по ОКЕИ	384

Пояснения	Наименование показателя	Код строки	за 2021 год	за 2020 год
П-22	Выручка	2110	234 911 118	211 010 766
	продажа газа	2111	229 190 759	206 026 036
		2112	-	-
		2113	-	-
		2114	-	-
		2115	-	-
		2116	-	-
		2117	-	-
	прочее	2118	5 720 359	4 984 730
П-23	Себестоимость продаж	2120	(217 029 733)	(196 475 259)
	продажа газа	2121	(212 050 698)	(191 237 322)
		2122	-	-
		2123	-	-
		2124	-	-
		2125	-	-
		2126	-	-
		2127	-	-
	прочее	2128	(4 979 035)	(5 237 937)
	Валовая прибыль (убыток)	2100	17 881 385	14 535 507
П-45	Коммерческие расходы	2210	(62 779)	(74 473)
П-45	Управленческие расходы	2220	(7 385 506)	(6 855 673)
	Прибыль(убыток) от продаж	2200	10 433 100	7 605 361
	Доходы от участия в других организациях	2310	1 502	1 824
	Проценты к получению	2320	21	-
	Проценты к уплате	2330	-	-

Пояснения	Наименование показателя	Код строки	за 2021 год	за 2020 год
П-22; 46	Прочие доходы	2340	1 114 111	644 005
П-23; 46	Прочие расходы	2350	(4 187 171)	(2 744 712)
	Расходы, связанные с реорганизацией	2360	-	-
	Прибыль (убыток) до налогообложения	2300	7 361 563	5 506 478
П-43	Налог на прибыль, в т.ч.:	2410	(1 924 505)	(1 595 916)
П-43	текущий налог на прибыль	2411	(1 954 403)	(1 896 356)
П-43	отложенный налог на прибыль	2412	(114 765)	302 093
П-43	налог на прибыль прошлых лет	2413	144 663	(1 653)
П-43	Прочее	2460	12 462	1 237
П-43	Перераспределение налога на прибыль внутри КГН	2465	(64 917)	864 902
	Чистая прибыль (убыток)	2400	5 384 603	4 776 701

Пояснения	Наименование показателя	Код строки	за 2021 год	за 2020 год
	Результат от переоценки внеоборотных активов, не включаемый в чистую прибыль (убыток) периода	2510	3 948 718	-
	Результат от прочих операций, не включаемый в чистую прибыль (убыток) периода	2520	-	-
	Налог на прибыль от прочих операций, результат которых не включается в чистую прибыль (убыток) периода	2530	(789 744)	-
	Совокупный финансовый результат периода	2500	8 543 577	4 776 701
	СПРАВОЧНО: Базовая прибыль (убыток) на акцию	2900	-	-
	Разводненная прибыль (убыток) на акцию	2910	-	-

Генеральный директор

(подпись)

И.В. Мельников

(расшифровка подписи)

"17" марта 2022 г.



Главный бухгалтер

(подпись)

Т.В. Войтенко

(расшифровка подписи)

Отчет об изменениях капитала за 2021 год

Организация: ООО "Газпром добыча Надым"
Идентификационный номер налогоплательщика

Вид экономической деятельности: добыча природного газа и газового конденсата

Организационно-правовая форма/форма собственности:

Общество с ограниченной ответственностью

Единица измерения: тыс.руб.

Форма по ОКУД

Дата (число,месяц,год)

по ОКПО

ИНН

по ОКВЭД 2

по ОКОПФ/ОКФС

по ОКЕИ

КОДЫ
0710004
31 / 12 / 2021
00153761
8903019871
06.20
12300/16
384

1. Движение капитала

Наименование показателя	Код строк и	Уставный капитал	Собствен-ные акции, выкуплен-ные у акционеров	Добавочный капитал	Резервный капитал	Нераспреде-ленная прибыль (непокрытый убыток)	Фонд социаль-ной сферы государственной	Итого
Величина капитала на 31 декабря 2019 г.	3100	5 950 966	-	13 471 486	892 645	5 220 733	-	25 535 830
За 2020 год								
Увеличение капитала - всего, в том числе:	3210	-	-	-	-	4 776 701	-	4 776 701
чистая прибыль	3211	X	X	X	X	4 776 701	X	4 776 701
переоценка имущества	3212	X	X	-	X	X	-	-
доходы, относящиеся непосредственно на увеличение капитала	3213	X	X	-	X	-	X	-
дополнительный выпуск акций	3214	-	X	-	X	X	X	-
увеличение номинальной стоимости акций	3215	-	X	-	X	-	X	-
реорганизация юридического лица	3216	-	-	-	-	-	-	-
выкуп собственных акций	3217	X	-	X	X	X	X	-
прочее	3219	-	-	-	-	-	X	-
Уменьшение капитала - всего, в том числе:	3220	-	-	-	-	(4 000 000)	-	(4 000 000)
убыток	3221	X	X	X	X	-	X	-
переоценка имущества	3222	X	X	-	X	X	-	-
расходы, относящиеся непосредственно на уменьшение капитала	3223	X	X	X	X	-	-	-
уменьшение номинальной стоимости акций	3224	-	X	X	X	-	X	-
уменьшение количества акций	3225	-	-	X	X	X	X	-
реорганизация юридического лица	3226	-	-	-	-	-	-	-
дивиденды	3227	X	X	X	X	(4 000 000)	X	(4 000 000)
прочее	3229	-	-	-	-	-	X	-

Наименование показателя	Код строк и	Уставный капитал	Собствен-ные акции, выкуплен-ные у акционеров	Добавочный капитал	Резервный капитал	Нераспреде-ленная прибыль (непокрытый убыток)	Фонд социаль-ной сферы государственной	Итого
Изменение добавочного капитала	3230	X	X	(23 710)	X	23 710	X	-
Изменение резервного капитала	3240	X	X	X	-	-	X	-
Величина капитала на 31 декабря 2020 г.	3200	5 950 966	-	13 447 776	892 645	6 021 144	-	26 312 531
За 2021 год								
Увеличение капитала - всего, в том числе:	3310	-	-	3 158 974	-	5 628 614	-	8 787 588
чистая прибыль	3311	X	X	X	X	5 384 603	X	5 384 603
переоценка имущества	3312	X	X	3 158 974	X	X	-	3 158 974
доходы, относящиеся непосредственно на увеличение капитала	3313	X	X	-	X	-	X	-
дополнительный выпуск акций	3314	-	X	-	X	X	X	-
увеличение номинальной стоимости акций	3315	-	X	-	X	-	X	-
реорганизация юридического лица	3316	-	-	-	-	244 011	-	244 011
выкуп собственных акций	3317	X	-	X	X	X	X	-
прочее	3319	-	-	-	-	-	-	-
Уменьшение капитала - всего, в том числе:	3320	(10)	-	(493 251)	(2)	(4 000 000)	-	(4 493 263)
убыток	3321	X	X	X	X	-	X	-
переоценка имущества	3322	X	X	-	X	X	-	-
расходы, относящиеся непосредственно на уменьшение капитала	3323	X	X	X	X	-	-	-
уменьшение номинальной стоимости акций	3324	-	X	X	X	-	X	-
уменьшение количества акций	3325	-	-	X	X	X	X	-
реорганизация юридического лица	3326	(10)	-	(493 251)	(2)	-	-	(493 263)
дивиденды	3327	X	X	X	X	(4 000 000)	X	(4 000 000)
прочее	3329	-	-	-	-	-	X	-
Изменение добавочного капитала	3330	X	X	(91 774)	X	91 774	X	-
Изменение резервного капитала	3340	X	X	X	-	-	X	-
Величина капитала на 31 декабря 2021 г.	3300	5 950 956	-	16 021 725	892 643	7 741 532	-	30 606 856

2. Корректировки в связи с изменением учетной политики и исправлением ошибок

Наименование показателя	Код строки	На 31 декабря 2019 г.	Изменения капитала за 2020 год		На 31 декабря 2020 г.
			за счет чистой прибыли (убытка)	за счет иных факторов	
Капитал - всего до корректировок	3400	25 535 830	4 776 701	(4 000 000)	26 312 531
корректировка в связи с:					
изменением учетной политики	3410	-	-	-	-
исправлением ошибок	3420	-	-	-	-
после корректировок	3500	25 535 830	4 776 701	(4 000 000)	26 312 531
в том числе:					
нераспределенная прибыль (непокрытый убыток) до корректировок	3401	5 220 733	4 776 701	(3 976 290)	6 021 144
корректировка в связи с:					
изменением учетной политики	3411	-	-	-	-
исправлением ошибок	3421	-	-	-	-
после корректировок	3501	5 220 733	4 776 701	(3 976 290)	6 021 144
добавочный капитал до корректировок	3402	13 471 486	-	(23 710)	13 447 776
корректировка в связи с:					
изменением учетной политики	3412	-	-	-	-
исправлением ошибок	3422	-	-	-	-
после корректировок	3502	13 471 486	-	(23 710)	13 447 776
резервный капитал до корректировок	3403	892 645	-	-	892 645
корректировка в связи с:					
изменением учетной политики	3413	-	-	-	-
исправлением ошибок	3423	-	-	-	-
после корректировок	3503	892 645	-	-	892 645
собственные акции, выкупленные у акционеров, до корректировок	3404	-	-	-	-
корректировка в связи с:					
изменением учетной политики	3414	-	-	-	-
исправлением ошибок	3424	-	-	-	-
после корректировок	3504	-	-	-	-
фонд социальной сферы государственной до корректировок	3405	-	-	-	-
корректировка в связи с:					
изменением учетной политики	3415	-	-	-	-
исправлением ошибок	3425	-	-	-	-
после корректировок	3505	-	-	-	-

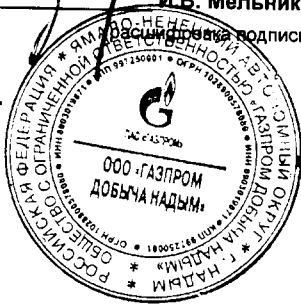
3. Чистые активы

Наименование показателя		На 31 декабря 2021 г.	На 31 декабря 2020 г.	На 31 декабря 2019 г.
Чистые активы	3 600	30 610 850	26 317 039	25 539 223

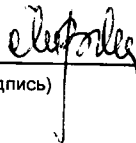
Генеральный директор


 (подпись) **И.В. Мельников**
 (расшифровка подписи)

"17" марта 2022 г.



Главный бухгалтер


 (подпись) **Т.В. Войтенко**
 (расшифровка подписи)

**Отчет о движении денежных средств
за 2021 год**

Организация: ООО "Газпром добыча Надым"

Идентификационный номер налогоплательщика

Вид экономической деятельности: добыча природного газа и газового конденсата

Организационно-правовая форма/форма собственности:

Общество с ограниченной ответственностью

Единица измерения: тыс.руб.

Форма по ОКУД

Дата (число, месяц, год)

по ОКПО

ИНН

по ОКВЭД 2

по ОКОПФ/ОКФС

по ОКЕИ

Коды
0710005
31 / 12 / 2021
00153761
8903019871
06.20
12300/16
384


Наименование показателя	Код строки	за 2021 год	за 2020 год
Денежные потоки от текущих операций			
Поступления - всего, в том числе	4110	238 144 941	211 023 142
от продажи товаров, продукции, работ и услуг	4111	233 467 115	210 432 537
арендных платежей, лицензионных платежей, роялти, комиссионных и иных аналогичных платежей	4112	-	-
от перепродажи финансовых вложений	4113	-	-
прочие поступления	4119	4 677 826	590 605
Платежи - всего, в том числе	4120	(227 158 960)	(204 370 949)
поставщикам (подрядчикам) за сырье, материалы, работы, услуги	4121	(90 288 386)	(86 358 129)
в связи с оплатой труда работников	4122	(18 725 707)	(17 931 789)
процентов по долговым обязательствам	4123	-	-
налога на прибыль организаций	4124	(3 421 000)	(371 469)
прочие платежи	4129	(114 723 867)	(99 709 562)
Сальдо денежных потоков от текущих операций	4100	10 985 981	6 652 193

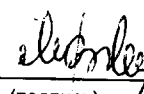
Наименование показателя	Код строки	за 2021 год	за 2020 год
Денежные потоки от инвестиционных операций			
Поступления - всего, в том числе	4210	4 210	1 151 609
от продажи внеоборотных активов (кроме финансовых вложений)	4211	2 824	5 681
от продажи акций других организаций (долей участия)	4212	-	-
от возврата предоставленных займов, от продажи долговых ценных бумаг (прав требования денежных средств к другим лицам)	4213	-	-
дивидендов, процентов по долговым финансовым вложениям и аналогичных поступлений от долевого участия в других организациях	4214	1 324	1 580
от продажи поисковых активов	4215	-	-
прочие поступления	4219	62	1 144 348
Платежи - всего, в том числе	4220	(6 963 429)	(3 803 802)
в связи с приобретением, созданием, модернизацией, реконструкцией и подготовкой к использованию внеоборотных активов	4221	(4 748 648)	(2 132 836)
в связи с приобретением акций других организаций (долей участия)	4222	-	-
в связи с приобретением долговых ценных бумаг (прав требования денежных средств к другим лицам), предоставление займов другим лицам	4223	-	-
процентов по долговым обязательствам, включаемым в стоимость инвестиционного актива	4224	-	-
на создание/покупку поисковых активов	4225	(1 037 960)	(12 877)
прочие платежи	4229	(1 176 821)	(1 658 089)
Сальдо денежных потоков от инвестиционных операций	4200	(6 959 219)	(2 652 193)
Денежные потоки от финансовых операций			
Поступления - всего, в том числе	4310	-	-
получение кредитов и займов	4311	-	-
денежных вкладов собственников (участников)	4312	-	-
от выпуска акций, увеличения долей участия	4313	-	-
от выпуска облигаций, векселей и других долговых ценных бумаг и др.	4314	-	-
прочие поступления	4319	-	-

Наименование показателя	Код строки	за 2021 год	за 2020 год
Платежи - всего, в том числе	4320	(4 026 762)	(4 000 000)
собственникам (участникам) в связи с выкупом у них акций (долей участия) организации или их выходом из состава участников	4321	-	-
на уплату дивидендов и иных платежей по распределению прибыли в пользу собственников (участников)	4322	(4 000 000)	(4 000 000)
в связи с погашением (выкупом) векселей и других долговых ценных бумаг, возврат кредитов и займов	4323	-	-
прочие платежи	4329	(26 762)	-
Сальдо денежных потоков от финансовых операций	4300	(4 026 762)	(4 000 000)
Сальдо денежных потоков за отчетный период	4400	-	-
Остаток денежных средств и денежных эквивалентов на начало отчетного периода	4450	-	-
Остаток денежных средств и денежных эквивалентов на конец отчетного периода	4500	-	-
Величина влияния изменений курса иностранной валюты по отношению к рублю	4490	-	-

Генеральный директор

Главный бухгалтер

(подпись)  И.В. Мельников
(расшифровка подписи)

(подпись)  Т.В. Войтенко
(расшифровка подписи)

"17" марта 2021

